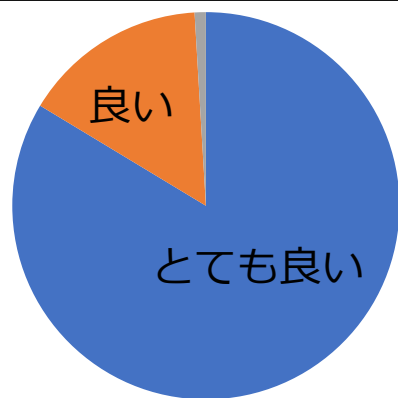


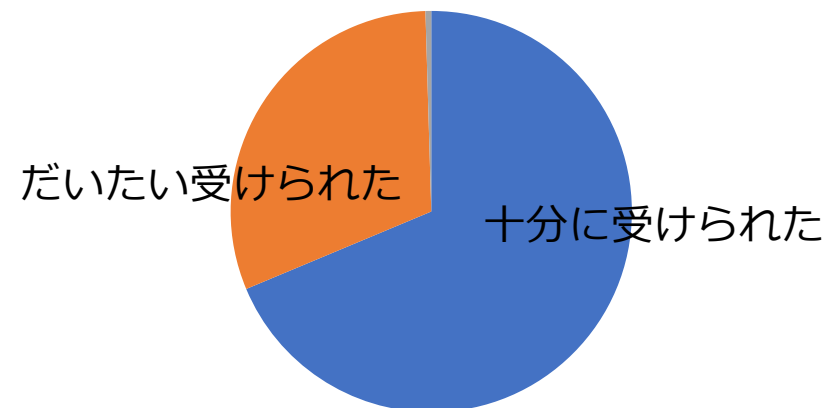
訪問事業アンケートOT結果①

対象施設：244件
回収枚数：281枚
(同施設からの複数回答あり)
※R6.3末時点

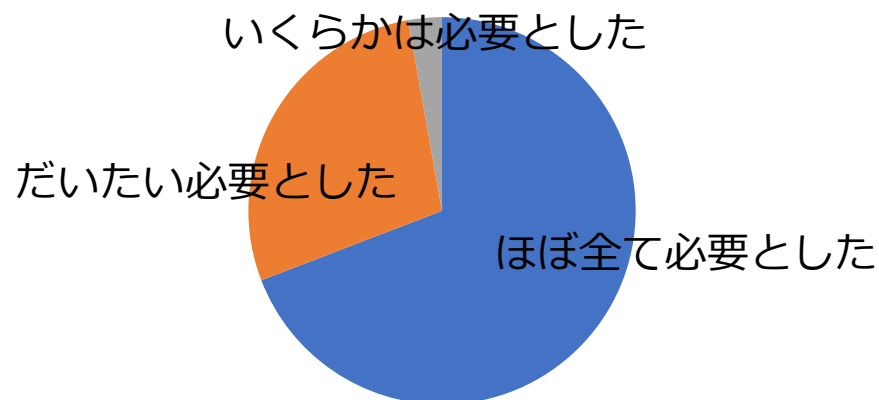
A 受けた支援(地域支援事業)の質をどのように評価しますか。⇒満足度95.3%



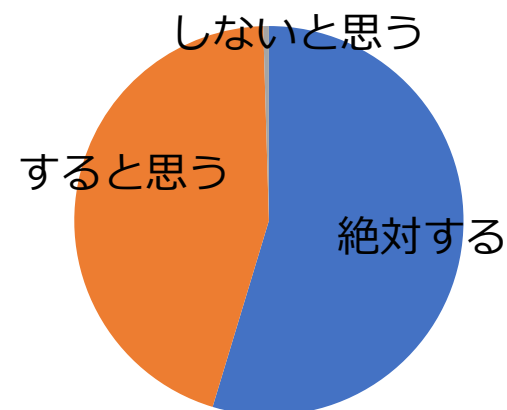
B 望んでいた支援は受けられましたか。⇒満足度92.1%



C 私たちの支援は、どの程度、あなたが必要としているものでしたか。⇒満足度91.2%

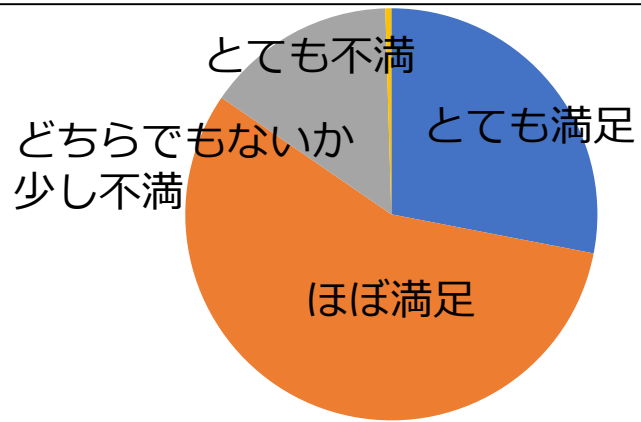


D 同様の支援が必要な友人がいた場合、この支援を勧めますか。⇒満足度88.6%

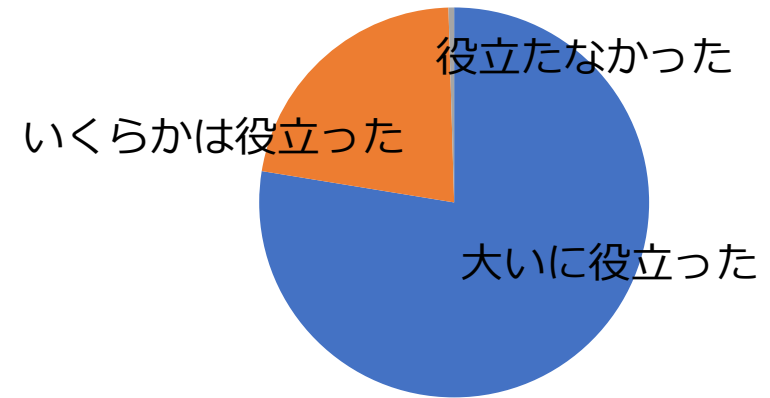


訪問事業アンケートOT結果②

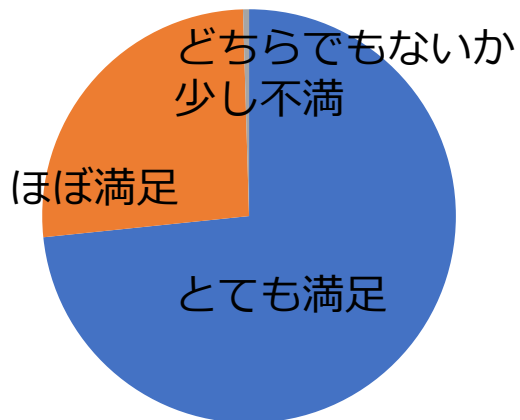
E 受けた支援の量(回数)に満足していますか。
⇒満足度78.0%



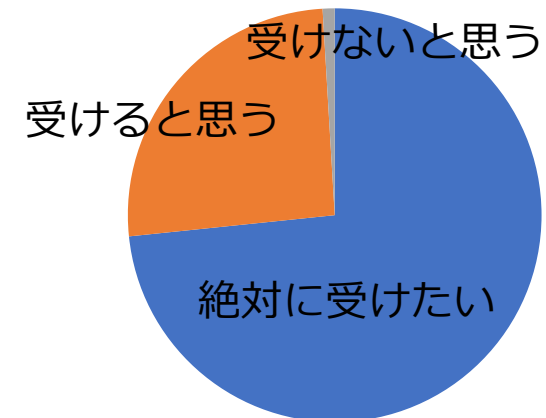
F 受けた支援は、抱えている問題をよりよく対処するのに役立ちましたか。⇒満足度94.3%



G あなたはこの支援全体に対して、どの程度満足していますか。⇒満足度93.5%



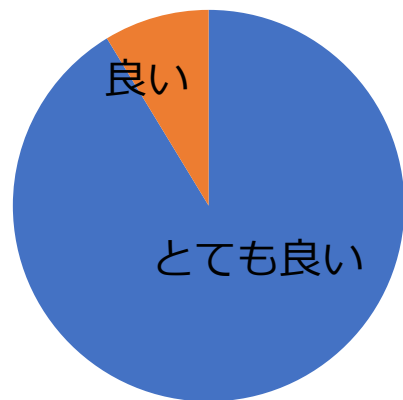
H もし、再び支援を受けるとしたら、この支援(地域支援事業)を利用しますか。⇒満足度93.1%



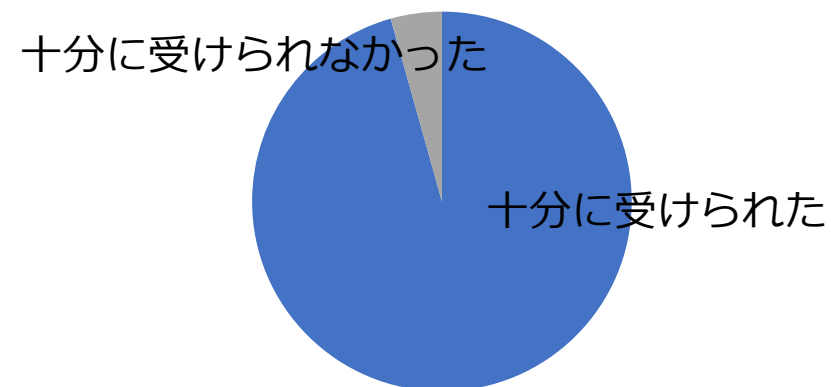
訪問事業アンケート心理結果①

対象施設：44件
回収枚数：23枚
※R6.3末時点

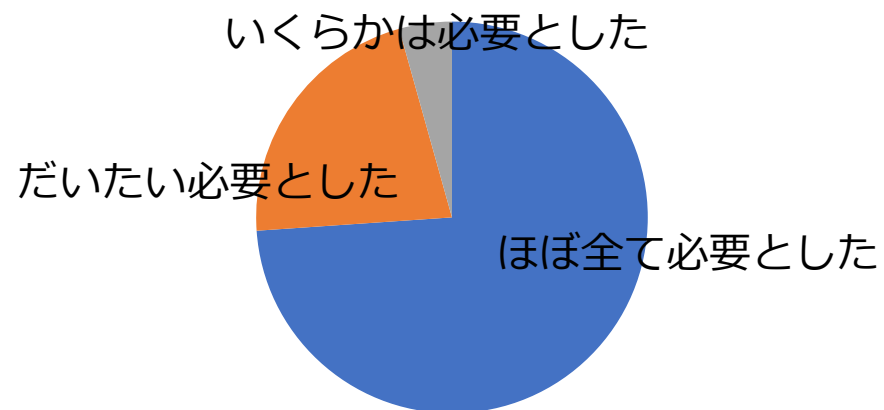
A 受けた支援(地域支援事業)の質をどのように評価しますか。⇒満足度97.8%



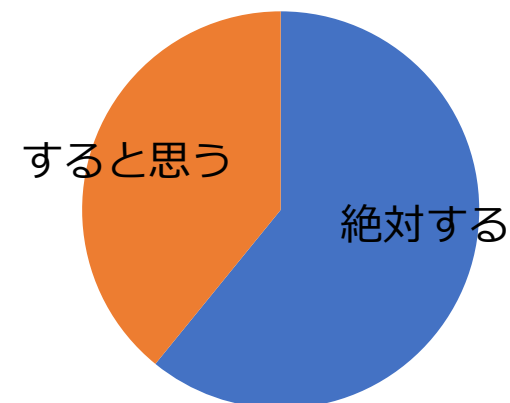
B 望んでいた支援は受けられましたか。⇒満足度97.8%



C 私たちの支援は、どの程度、あなたが必要としているものでしたか。⇒満足度92.3%

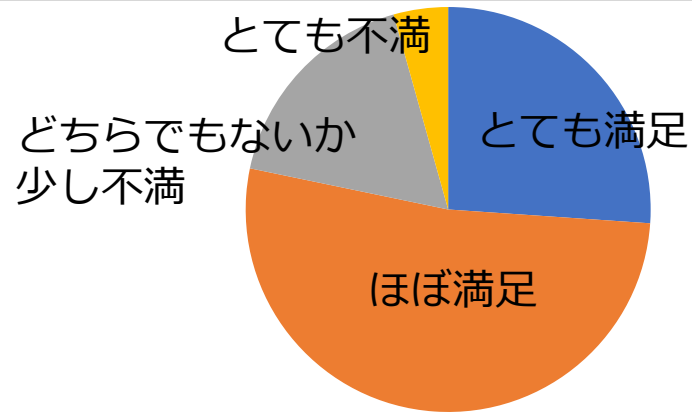


D 同様の支援が必要な友人がいた場合、この支援を勧めますか。⇒満足度90.2%

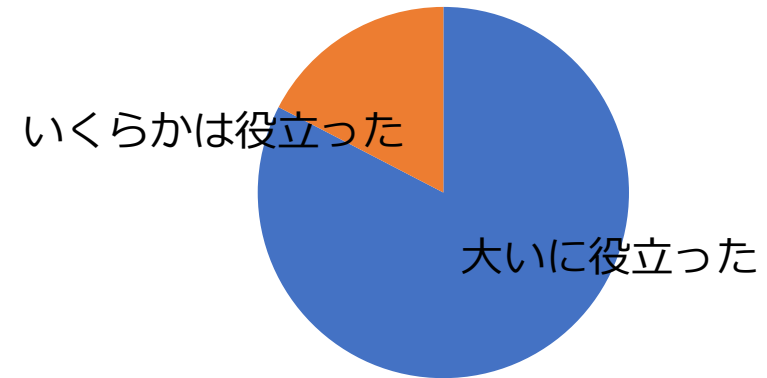


訪問事業アンケート心理結果②

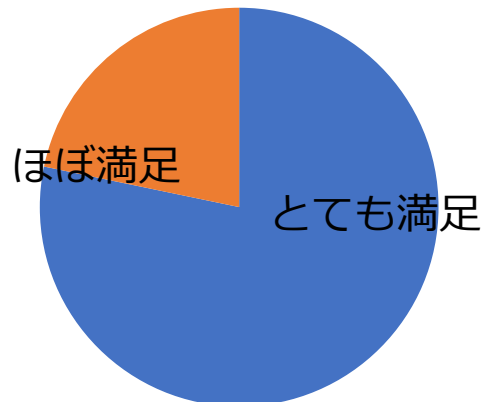
E 受けた支援の量(回数)に満足していますか。
⇒満足度75.0%



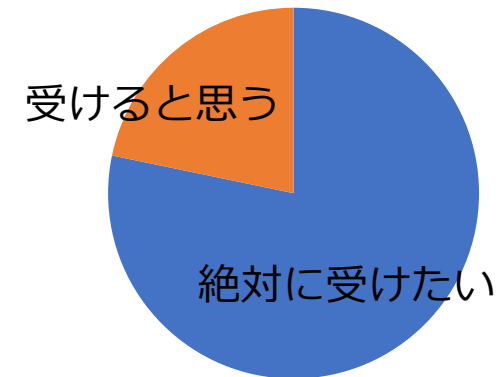
F 受けた支援は、抱えている問題をよりよく対処するのに役立ちましたか。⇒満足度95.6%



G あなたはこの支援全体に対して、どの程度満足していますか。⇒満足度94.5%99

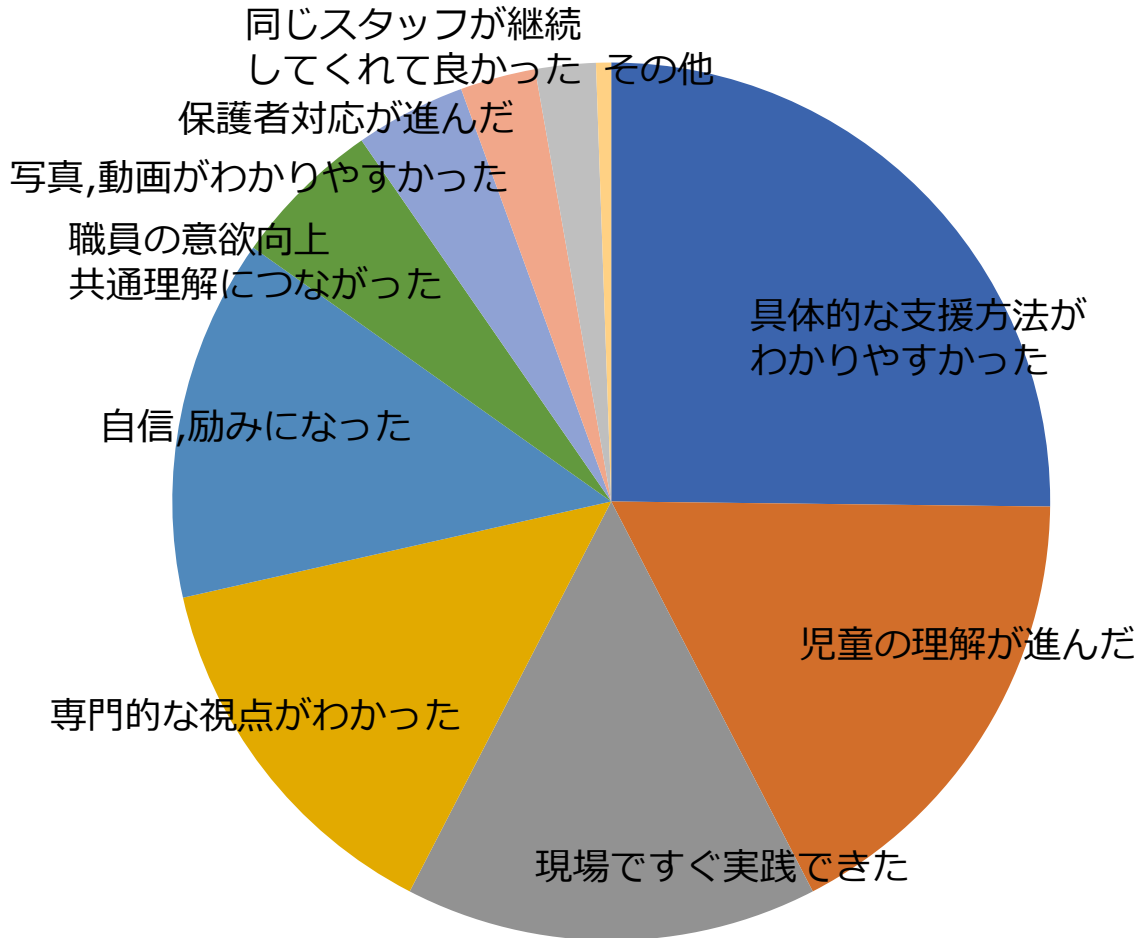


H もし、再び支援を受けるとしたら、この支援(地域支援事業)を利用しますか。⇒満足度94.5%

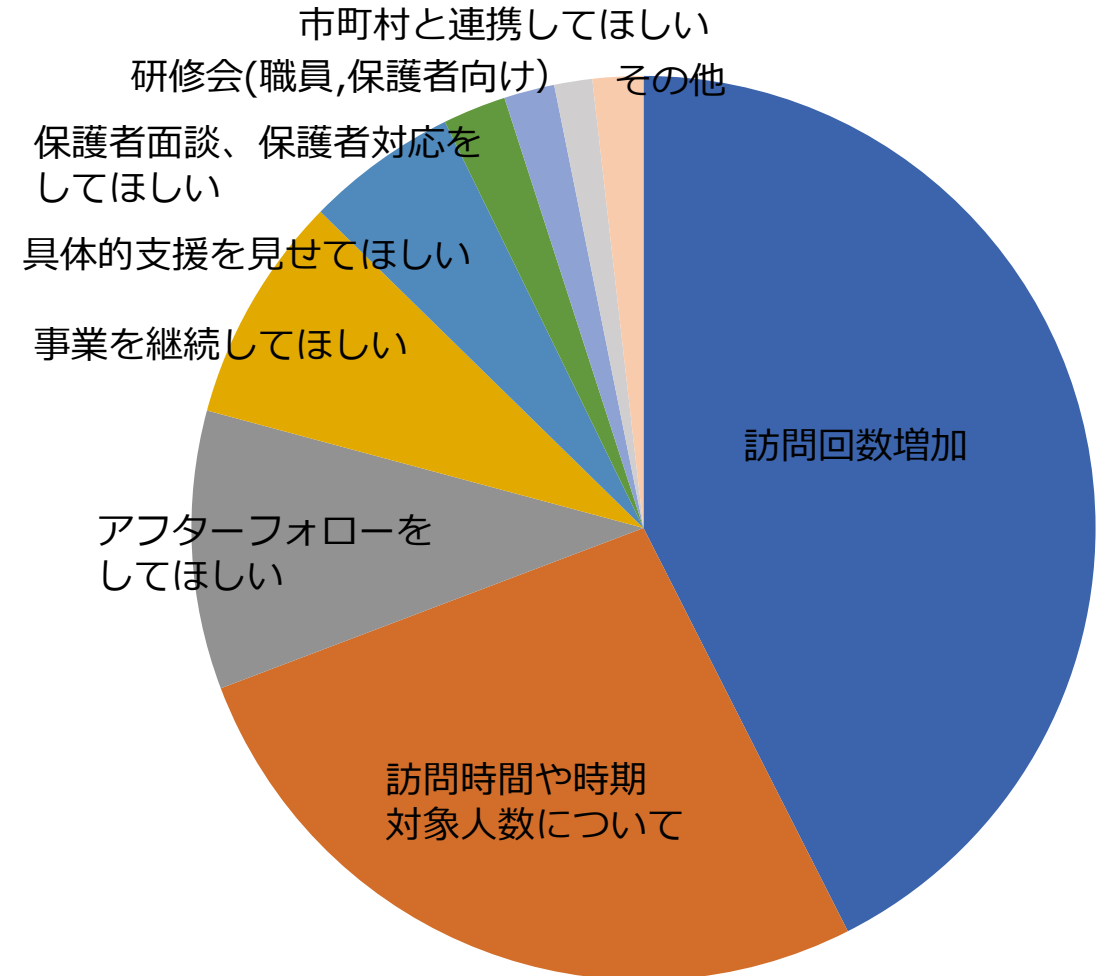


訪問アンケート 意見・要望など

訪問事業に対するご意見、ご感想を自由にご記入ください。



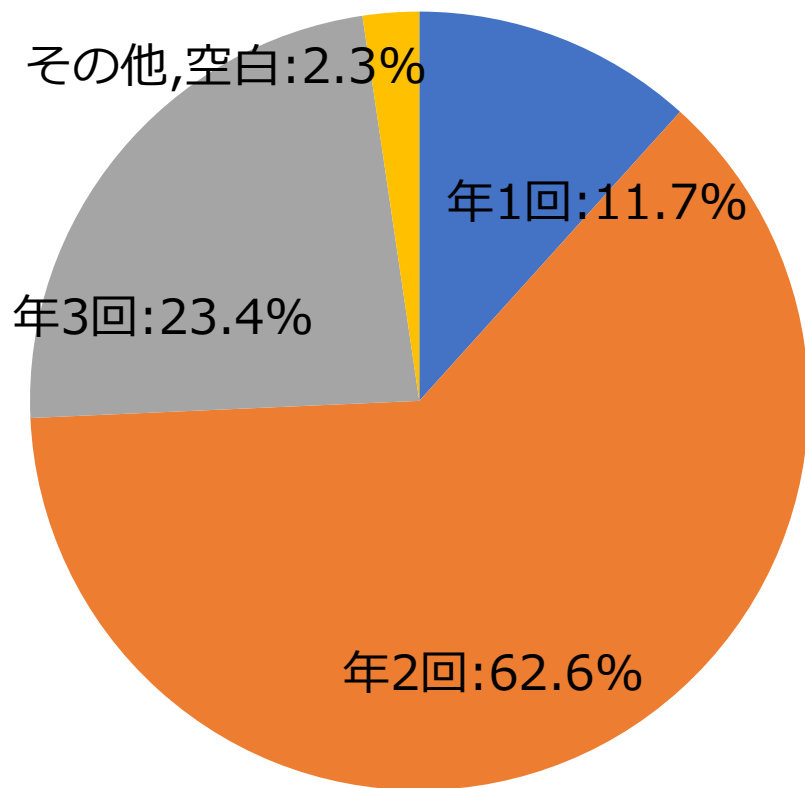
今後、子ども地域支援事業で行ってほしい事業がありましたらご記入ください。



訪問の希望回数調査

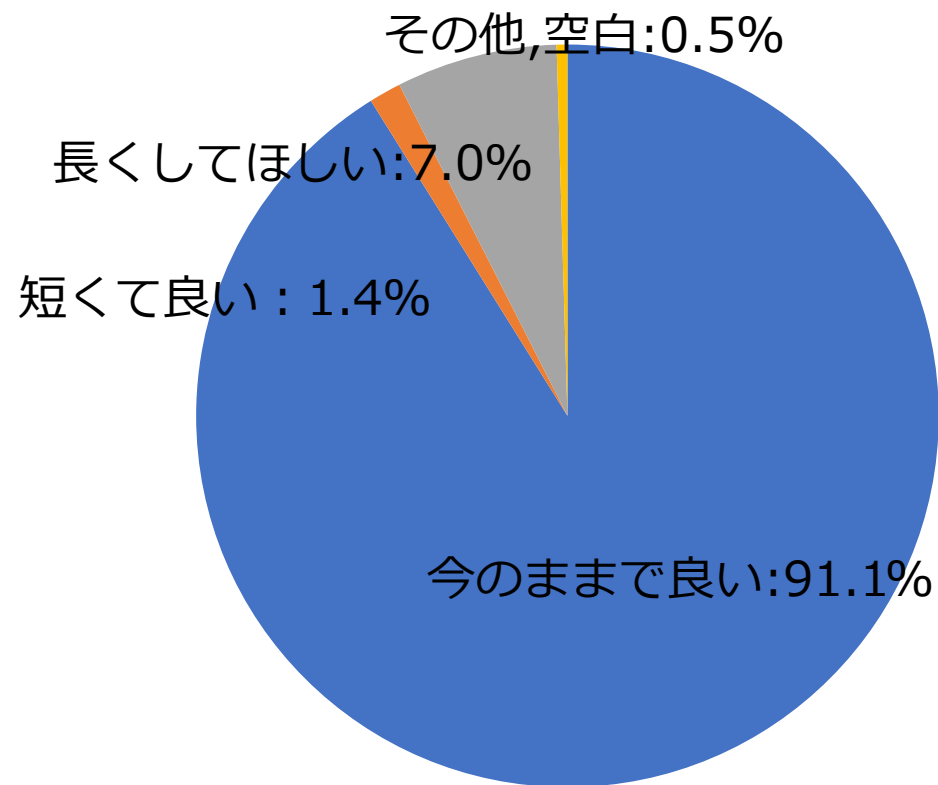
調査数 ; 281枚

希望の訪問回数



※その他 ; 月1回、困った時に来てほしいなど

希望の訪問時間

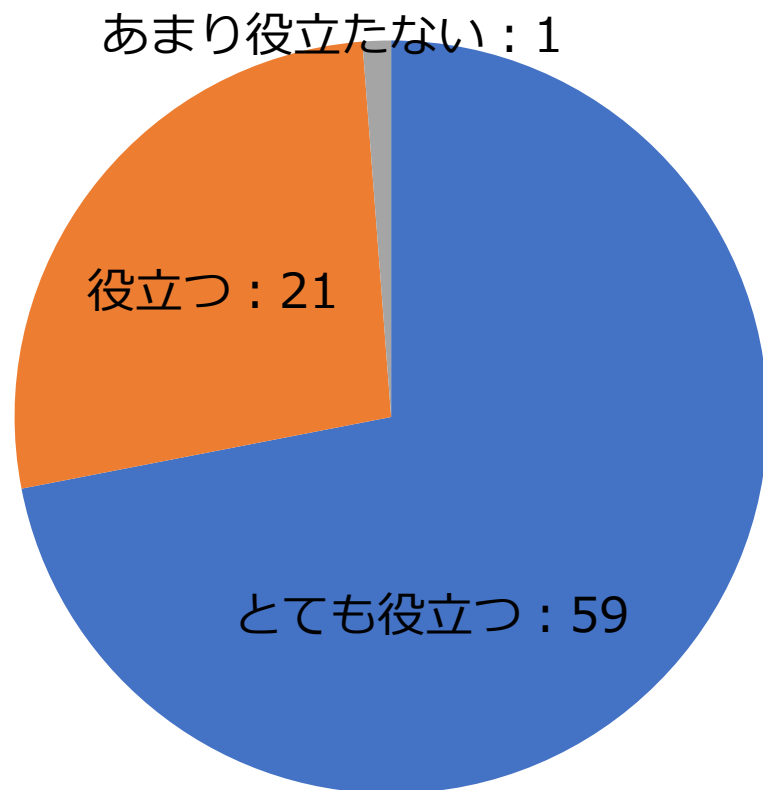


※その他 ; 回数が多くなるなら時間は短くても良い

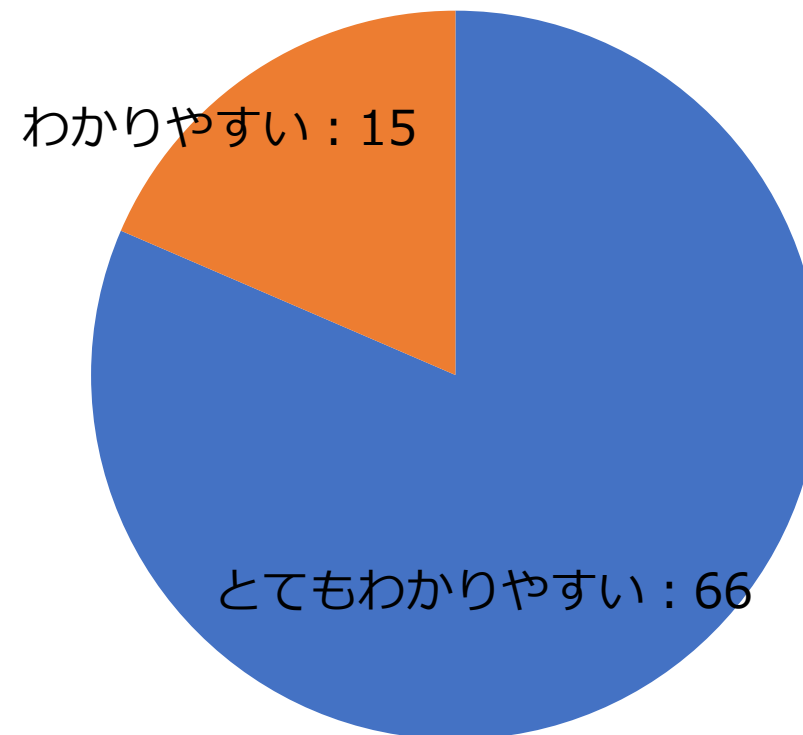
研修会講師派遣事業 アンケート結果

対象施設：17件
回収枚数：81枚
(同施設からの複数回答あり)
※R6.3末時点

研修会の内容は実践の役に立つものでしたか？



研修会の内容はわかりやすかったですか？



研修会アンケート結果(感想及び要望)

保育士、教師、指導員などから

- ・ 具体例がありわかりやすかった
- ・ 普段の保育に取り入れようと思った
- ・ 行動から理由を見つけ、支援しようと思った
- ・ 感覚統合について知れた

保護者から

- ・ 子どもへの声のかけ方、褒め方がわかった
- ・ 家で出来る遊びがたくさんあった

今後の要望など

- ・ 遊びの展開方法、具体例など
- ・ 毎年継続して利用したい
- ・ 保護者支援を中心とした内容
- ・ 実際の事例を通しての研修会をしてほしい・・・